



CHIFFRES CLÉS

du tourisme en Côte-d'Or

2022

Le tourisme

Sources : Flux Vision Tourisme Orange, INSEE, Décibelles Data - traitement : Côte-d'Or Attractivité

+ de 14 millions de nuitées totales tous hébergements confondus dont 52% de nuitées françaises

118 142 lits touristiques totaux dont 75 395 en résidences secondaires

154 601 touristes accueillis dans les offices de tourisme de Côte-d'Or

1 933 234 de visiteurs dans les sites touristiques

+ de 1 milliard de consommation touristique

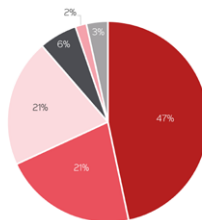
7 900 emplois liés au tourisme

74€ : dépense moyenne par nuitée et par touriste



Le parc hébergement

Sources : Décibelles Data - traitement : Côte-d'Or Attractivité



- 177 hôtels homologués - 15 512 lits
- 50 campings - 9 552 lits
- 1 630 meublés de tourisme - 9 162 lits dont 737 non classés
- 54 hébergements collectifs - 2 727 lits dont 17 gîtes de groupe Gîtes de France
- 415 chambres d'hôtes - 2 877 lits dont 321 non labellisés
- 9 résidences de tourisme & hôtelières - 1535 lits

Le top 10 des lieux de visite

Sources : Enquête Sites et Monuments 2022 en Côte-d'Or - Nous ne disposons pas des données de fréquentation de la Cité Internationale de la Gastronomie et du Vin de Dijon.

PAYANT
1. **434 283**

Musée de l'Hôtel-Dieu de Beaune

GRATUIT
2. **262 654**

Musée des Beaux-Arts de Dijon

GRATUIT
3. **174 841**

Casino de Santenay

GRATUIT
4. **126 033**

Jardin de l'Arquebuse à Dijon

GRATUIT
5. **110 382**

Musée François Rude à Dijon

GRATUIT
6. **108 856**

Abbaye de Flavigny à Flavigny-sur-Ozerain

PAYANT
7. **84 354**

MuséoParc Alésia à Alise-Sainte-Reine

PAYANT
8. **76 972**

Abbaye de Fontenay à Marmagne

PAYANT
9. **59 090**

Château du Clos de Vougeot à Vougeot

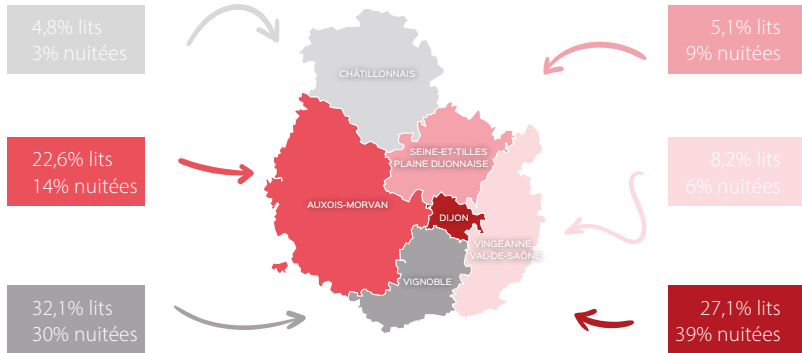
PAYANT
10. **56 305**

Château de Châteauneuf



Répartition des lits marchands et nuitées

Sources : Flux Vision Tourisme Orange et le parc hébergements 2022 en Côte-d'Or



Hôtellerie

Sources : enquête hôtelière INSEE / Secrétariat d'État au tourisme avec le soutien financier de BFC Tourisme et de l'état. Traitement par Côte-d'Or Attractivité



1 851 893 arrivées totales
2 526 945 nuitées totales dont 31,5% étrangers
50,5% part de marché Côte-d'Or / Bourgogne
59,7% taux d'occupation

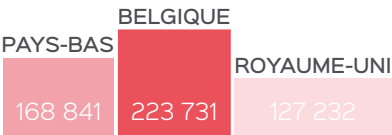
Meublés

Les gîtes de France de Côte-d'Or sont regroupés dans la centrale de réservation avec la Nièvre, l'Yonne et la Haute-Saône



153 371 nuitées totales dans les Gîtes de France
41% taux d'occupation dans les Gîtes de France

Top 3 de la clientèle étrangère



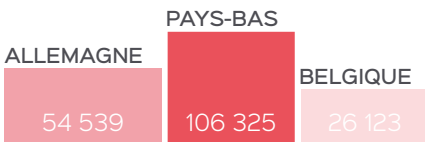
Camping

Sources : enquête hôtelière plein air INSEE / Secrétariat d'État au tourisme avec le soutien financier de BFC Tourisme et de l'état. Traitement par Côte-d'Or Attractivité



179 349 arrivées totales
410 061 nuitées totales dont 56,9% étrangères
26% part de marché Côte-d'Or / Bourgogne
36,4% taux d'occupation

Top 3 de la clientèle étrangère



CONTACT



**Côte-d'Or
ATTRACTIVITÉ**

CS 13501 - 21 035 Dijon Cedex
tél : 03 80 63 69 49
mail : c.guerel@lacotedorjadore.com

COMMUNICATION PROFESSIONNELLE

Site internet : <https://www.cotedor-attractivite.com>
<https://www.linkedin.com/company/cote-dor-attractivite>
Base de données : pros-decibelles-data.tourinsoft.com



COMMUNICATION GRAND PUBLIC

Site portail grand public : www.lacotedorjadore.com
<https://www.vivre-en-cotedor.com>
<https://www.facebook.com/lacotedorjadore>
https://www.instagram.com/la_cote_dor_jadore
<https://www.lacotedorjadore.com/newsletter>
https://twitter.com/CO_Attractivite



APPLICATION BALADES EN BOURGOGNE

Téléchargement gratuit sur l'App Store et Google Play