





	2021	2022	Evolution (en VA)	Evolution (en %)
<b>Mois</b>	171 610	170 136	-1 474 	-0,86 %
<b>Cumul annuel</b>	915 903	1 618 745	+702 842 	+76,74 %

## Fréquentation par zone

(En nombre de visiteurs)



### 38 SITES & MONUMENTS

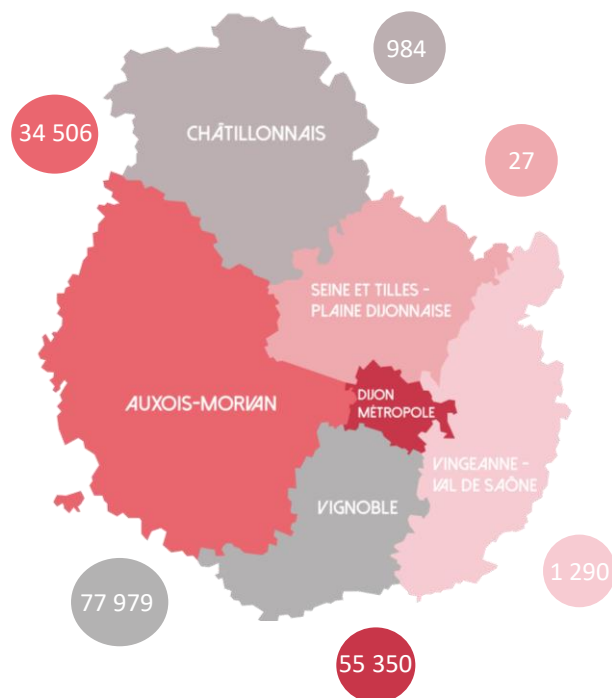
» Peuvent être comparés en octobre 2021 et octobre 2022.

### +76,74 % de visiteurs

» On observe, depuis le début de l'année, une hausse de la fréquentation avec une fréquentation en très nette augmentation par rapport à 2021 à la même période. A noter qu'en 2021, les sites et monuments étaient fermés jusqu'au mois d'avril inclus.

### LES TEMPS FORTS

» La fréquentation est légèrement inférieure à celle d'octobre 2019 avec 183 210 visiteurs contre 170 136 visiteurs en octobre 2022.



Enquête de fréquentation mensuelle des sites, monuments et activités côte-d'oriens - Côte-d'Or Attractivité - Octobre 2022

Sites	Total Individuels 2022	Groupes scolaires 2022	Groupes AV/ TO 2022	Groupes CE/Assoc. 2022	Autres groupes 2022	Total Groupes 2022	Total 2022	Total Individuels 2021	Groupes scolaires 2021	Groupes AV/ TO 2021	Groupes CE/Assoc. 2021	Autres groupes 2021	Total Groupes 2021	Total 2021	Evol Indiv VA	Evol groupes VA	Evol total VA	Evol indiv %	Evol groupes %	Evol total %
Abbaye de Cîteaux	AV	AV	AV	AV	AV	AV	AV	1 446	21	530	0	0	551	1 997	-	-	-	-	-	-
Abbaye de Fontenay	5299	0	1335	0	0	1335	6634	4814	0	786	0	0	786	5 600	485	549	1 034	10,07%	69,85%	18,46%
ARCADE - Château de Sainte-Colombe-en-Auxois	94	25	0	0	0	25	119	161	42	0	0	0	42	203	-67	-17	-84	-41,61%	-40,48%	-41,38%
Basilique Saint-Andoche	1 358	0	0	0	114	114	1 472	1 339	0	0	0	29	29	1 368	19	85	104	1,42%	293,10%	7,60%
Bateau-promenade La Billebaude	258	0	50	143	0	193	451	241	0	171	45	0	216	457	17	-23	-6	7,05%	-10,65%	-1,31%
Casino de Santenay	16 403	0	0	0	0	0	16 403	13 301	0	0	0	0	0	13 301	3 102	0	3 102	23,32%	-	23,32%
Cassissium	1823	146	810	0	0	956	2 779	1530	0	352	0	0	352	1 882	293	604	897	19,15%	171,59%	47,66%
Chartreuse de Champmol et Puits de Moise	28	0	0	0	12	12	40	79	0	0	0	22	22	101	-51	-10	-61	-64,56%	-45,45%	-60,40%
Château d'Arcelot	71	0	92	0	40	132	203	119	0	0	12	46	58	177	-48	74	26	-40,34%	127,59%	14,69%
Château de Bussy-Rabutin	2 267	185	0	199	0	384	2 651	1 674	183	0	105	0	288	1 962	593	96	689	35,42%	33,33%	35,12%
Château de Châteauneuf	3807	42	204	100	0	346	4 153	3805	26	202	0	0	228	4 033	2	118	120	0,05%	51,75%	2,98%
Château de Commarin	F	F	F	F	F	F	F	F	F	F	F	F	F	F	-	-	-	-	-	-
Château de Fontaine-Française	F	F	F	F	F	F	F	F	F	F	F	F	F	F	-	-	-	-	-	-
Château de Malain	196	0	0	0	0	0	196	F	F	F	F	F	F	F	-	-	-	-	-	-
Château de Pommard	2 092	0	0	0	0	0	2 092	1 610	0	0	0	0	0	1 610	482	0	482	29,94%	-	29,94%
Château d'Epoisses	500	0	0	146	24	170	670	531	0	0	0	124	124	655	-31	46	15	-5,84%	37,10%	2,29%
Château du Clos Vougeot	4959	23	1321	0	0	1 344	6 303	3780	0	1056	0	0	1 056	4 836	1 179	288	1 467	31,19%	27,27%	30,33%
Ecole-musée de Champagny	27	0	0	0	0	0	27	0	0	0	0	0	0	0	27	0	27	-	-	-
Ferme Fruirouge	517	0	213	0	2	215	732	494	0	0	46	2	48	542	23	167	190	4,66%	347,92%	35,06%
Grande Forge de Buffon	620	0	0	152	0	152	772	36	0	57	0	38	95	131	584	57	641	1622,22%	60,00%	489,31%
Grottes de Bèze	1002	0	0	0	85	85	1 087	1172	0	0	0	0	0	1 172	-170	85	-85	-14,51%	-	-7,25%
Hôtel-Dieu de Seurre	F	F	F	F	F	F	F	F	F	F	F	F	F	F	-	-	-	-	-	-
Jardin de l'Arquebuse	8 155	2 287	0	184	654	3 125	11 280	22881	2404	0	248	40	2 692	25 573	-14 726	433	-14 293	-64,36%	16,08%	-55,89%

Enquête de fréquentation mensuelle des sites, monuments et activités côte-d'oriens - Côte-d'Or Attractivité - Octobre 2022

Sites	Total Individuels 2022	Groupes scolaires 2022	Groupes AV/ TO 2022	Groupes CE/Assoc. 2022	Autres groupes 2022	Total Groupes 2022	Total 2022	Total Individuels 2021	Groupes scolaires 2021	Groupes AV/ TO 2021	Groupes CE/Assoc. 2021	Autres groupes 2021	Total Groupes 2021	Total 2021	Evol Indiv VA	Evol groupes VA	Evol total VA	Evol indiv %	Evol groupes %	Evol total %
La Fabrique de pain d'épices	AV	AV	AV	AV	AV	AV	AV	647	0	0	0	359	359	1 006	-	-	-	-	-	-
La grande cave de Vougeot	AV	AV	AV	AV	AV	AV	AV	338	0	270	0	0	270	608	-	-	-	-	-	-
La Karrière	AV	AV	AV	AV	AV	AV	AV	1 452	54	0	0	0	54	1 506	-	-	-	-	-	-
La Moutarderie Fallot	AV	AV	AV	AV	AV	AV	AV	2403	0	1165	0	0	1 165	3 568	-	-	-	-	-	-
L'atelier de la Bulle - Maison Veuve Ambal	AV	AV	AV	AV	AV	AV	AV	360	0	0	0	0	0	360	-	-	-	-	-	-
Le Mirabellum	AV	AV	AV	AV	AV	AV	AV	104	36	0	14	0	50	154	-	-	-	-	-	-
Les Anis de Flavigny	9 212	126	409	0	0	535	9 747	9 276	85	286	0	0	371	9 647	-64	164	100	-0,69%	44,20%	1,04%
L'Imaginarium	906	0	0	0	167	167	1 073	631	0	0	0	409	409	1 040	275	-242	33	43,58%	-59,17%	3,17%
Maison de la Forêt	51	63	0	0	11	74	125	33	98	0	42	12	152	185	18	-78	-60	54,55%	-51,32%	-32,43%
Maison des Climats	AV	AV	AV	AV	AV	AV	AV	F	F	F	F	F	F	F	-	-	-	-	-	-
Maison Dufouleur Père et Fils	133	0	39	0	0	39	172	109	0	0	0	20	20	129	24	19	43	-	-	-
Maison Régionale des Arts de la Table	0	0	0	0	0	0	0	275	0	106	0	0	106	381	-275	-106	-381	-100,00%	-100,00%	-100,00%
Montée à la tour de l'église Notre -Dame	0	0	0	0	0	0	0	0	0	0	0	0	0	0	0	0	0	-	-	-
Musée archéologique	1 689	147	0	0	54	201	1 890	2 032	154	0	0	321	475	2 507	-343	-274	-617	-16,88%	-57,68%	-24,61%
Musée d'Art Sacré	1459	0	0	0	0	0	1 459	972	0	0	0	12	12	984	487	-12	475	50,10%	-100,00%	48,27%
Musée de la vie bourguignonne	2598	131	0	0	195	326	2 924	2 263	356	0	0	115	471	2 734	335	-145	190	14,80%	-30,79%	6,95%
Musée de l'Hôtel Dieu	34817	844	0	0	9460	10 304	45 121	33934	427	0	0	5266	5 693	39 627	883	4 611	5 494	2,60%	80,99%	13,86%
Musée des Beaux-Arts de Beaune	160	0	0	0	4	4	164	F	F	F	F	F	F	F	-	-	-	-	-	-
Musée des Beaux-Arts de Dijon	21 144	1 043	0	0	1 463	2 506	23 650	17985	1198	0	0	1632	2 830	20 815	3 159	-324	2 835	17,56%	-11,45%	13,62%
Musée du Pays Châtillonnais - Trésor de Vix	773	0	39	47	0	86	859	762	0	55	62	63	180	942	11	-94	-83	1,44%	-52,22%	-8,81%
Musée du vin de Bourgogne	1 939	0	0	0	44	44	1 983	1724	0	0	0	17	17	1 741	215	27	242	12,47%	158,82%	13,90%
Musée et Parc Buffon	444	0	0	108	0	108	552	36	0	57	0	38	95	131	408	13	421	1133,33%	13,68%	321,37%
Musée François Pompon	484	0	0	0	19	19	503	616	24	0	0	71	95	711	-132	-76	-208	-21,43%	-80,00%	-29,25%

Enquête de fréquentation mensuelle des sites, monuments et activités côte-d'oriens - Côte-d'Or Attractivité - Octobre 2022

Sites	Total Individuels 2022	Groupes scolaires 2022	Groupes AV/ TO 2022	Groupes CE/Assoc. 2022	Autres groupes 2022	Total Groupes 2022	Total 2022	Total Individuels 2021	Groupes scolaires 2021	Groupes AV/ TO 2021	Groupes CE/Assoc. 2021	Autres groupes 2021	Total Groupes 2021	Total 2021	Evol Indiv VA	Evol groupes VA	Evol total VA	Evol indiv %	Evol groupes %	Evol total %
Musée Magnin	AV	AV	AV	AV	AV	AV	708	0	0	0	34	34	742	-	-	-	-	-	-	-
Musée municipal de Nuits-St-Georges	777	342	23	15	0	380	1 157	285	395	0	44	31	470	755	492	-90	402	172,63%	-19,15%	53,25%
Musée municipal de Semur-en-Auxois	0	0	0	0	0	0	0	226	296	0	0	29	325	551	-226	-325	-551	-100,00%	-100,00%	-100,00%
Musée Rude	11095	26	0	0	0	26	11 121	6763	57	0	0	0	57	6 820	4 332	-31	4 301	64,05%	-54,39%	63,06%
MuséoParc Alésia	5392	529	0	0	665	1 194	6 586	4433	420	123	116	723	1 382	5 815	959	-188	771	21,63%	-13,60%	13,26%
Pressoirs des Ducs de Bourgogne	F	F	F	F	F	F	F	F	F	F	F	F	F	F	-	-	-	-	-	-
Tour Philippe le Bon	2979	0	0	0	7	7	2 986	2431	0	0	0	120	120	2 551	548	-113	435	22,54%	-94,17%	17,05%
Vélorail de la Vingeanne	F	F	F	F	F	F	F	F	F	F	F	F	F	F	-	-	-	-	-	-

Enquête de fréquentation mensuelle des sites, monuments et activités côte-d'oriens - Côte-d'Or Attractivité - Octobre 2022

Zones	Total Individuels 2022	Groupes scolaires 2022	Groupes AV/TO 2022	Groupes CE/Assoc. 2022	Total Groupe 2022	Total 2022	Total Individuels 2021	Groupes scolaires 2021	Groupes AV/TO 2021	Groupes CE/Assoc. 2021	Total Groupe 2021	Total 2021	Evol indiv VA	Evol groupes VA	Evol total VA	Evol indiv %	Evol groupes %	Evol total %
AUXOIS-MORVAN	29 931	907	1 998	848	4 575	<b>34 506</b>	27 463	1 076	1 788	266	4 182	<b>31 645</b>	2 468	393	<b>2 861</b>	9,0%	9,4%	<b>9,0%</b>
CHATILLONNAIS	824	63	39	47	160	<b>984</b>	795	98	55	104	332	<b>1 127</b>	29	-172	<b>-143</b>	3,6%	-51,8%	<b>-12,7%</b>
DIJON METROPOLE	49 147	3 634	0	184	6 203	<b>55 350</b>	56 761	4 169	0	248	7 072	<b>63 833</b>	-7 614	-869	<b>-8 483</b>	-13,4%	-12,3%	<b>-13,3%</b>
SEINE ET TILLES - PLAINE DIJONNAISE	27	0	0	0	0	<b>27</b>	0	0	0	0	0	<b>0</b>	27	0	<b>27</b>	#DIV/0!	#DIV/0!	<b>#DIV/0!</b>
VIGNOBLE	64 526	1 355	2 406	15	13 453	<b>77 979</b>	61 564	897	3 373	90	10 068	<b>71 632</b>	2 962	3 385	<b>6 347</b>	4,8%	33,6%	<b>8,9%</b>
VINGEANNE - VAL DE SAÔNE	1 073	0	92	0	217	<b>1 290</b>	1 291	0	0	12	58	<b>1 349</b>	-218	159	<b>-59</b>	-16,9%	274,1%	<b>-4,4%</b>
<b>TOTAL</b>	145 528	5 959	4 535	1 094	24 608	<b>170 136</b>	147 874	6 240	5 216	720	21 712	<b>169 586</b>	-2 346	2 896	<b>550</b>	-1,6%	13,3%	<b>0,3%</b>

Légende :

F : Fermé

AV : A Venir