

SYNTHÈSE FRÉQUENTATION

2025

Le tourisme

Sources : Flux Vision Tourisme, Orange, INSEE, Bourgogne-Franche Comté Tourisme, OTSI, Décibelles Data - traitement : Côte-d'Or Attractivité

+ de 15,1 millions de nuitées
totales tous hébergements confondus
dont 49% de nuitées françaises et 51%
de nuitées étrangères



127 166 lits touristiques
totaux dont 82 885
en résidences secondaires



2 426 583 visiteurs
dans les sites touristiques interrogés



+ de 1,1 milliard
de consommation touristique



12 000 emplois
liés au tourisme

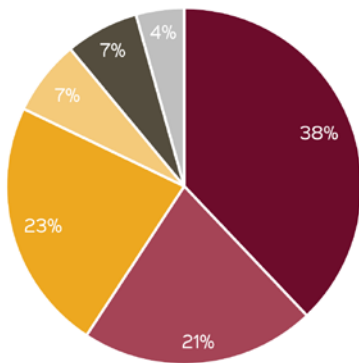


74€ : dépense moyenne
par nuitée et par touriste



Le parc hébergements

Sources : Décibelles Data - traitement : Côte-d'Or Attractivité



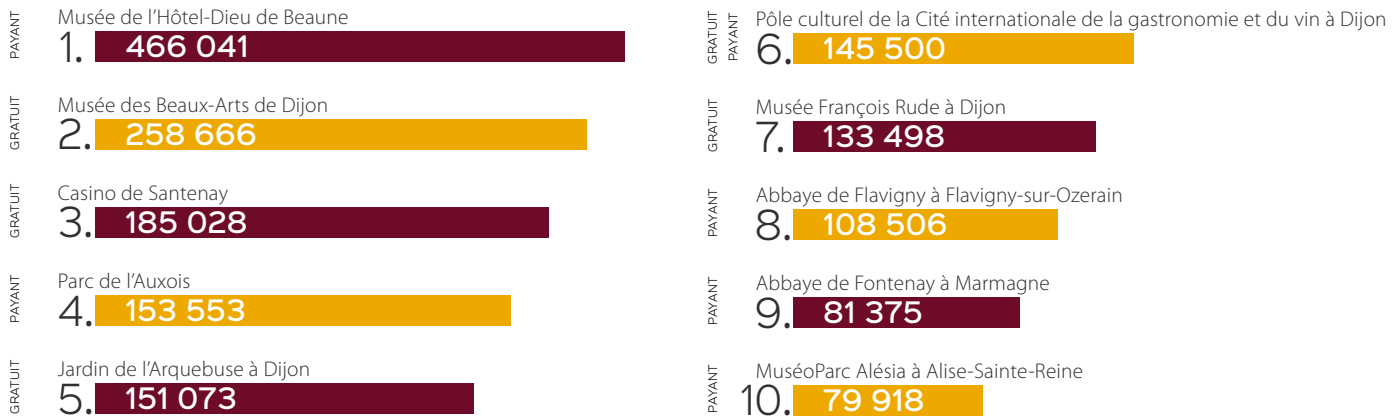
- 174 hôtels homologués - 16 502 lits
- 48 campings - 8 889 lits
- 1 980 meublés de tourisme - 10 735 lits dont 1 158 non classés
- 57 hébergements collectifs - 2 871 lits dont 17 gîtes de groupe GDF
- 393 chambres d'hôtes - 2 768 lits dont 321 non labellisés
- 11 résidences de tourisme & hôtelières - 1 863 lits

Tendances et faits marquants

- Le contexte économique reste marqué par un pouvoir d'achat toujours contraint, malgré un ralentissement de l'inflation.
- Inquiétude sur le contexte politique français.
- Sur le plan géopolitique, les tensions internationales persistantes (Ukraine, Proche-Orient) entretiennent une certaine prudence, notamment chez les clientèles long-courriers et européennes.
- L'été 2025 en Côte-d'Or a été marqué par un mois de juillet globalement estival, puis par un mois d'août dominé par une vague de chaleur intense début août, avant un retour à des conditions plus contrastées en fin de mois.
- En 2025, pas d'évènement majeur, contrairement à 2024 (Tour de France et Jeux Olympiques).

Le top 10 des lieux de visite

Sources : Enquête Sites et Monuments 2025 en Côte-d'Or



La fréquentation des principaux sites et monuments de Côte-d'Or est **en légère hausse de 2,4%** :

- Près de **2 426 500 visiteurs** sont entrés dans un site en Côte-d'Or en 2025.
- L'Hôtel Dieu de Beaune reste le site le plus fréquenté avec **466 041 visiteurs**.
- 8 sites (payants ou gratuits) ont une fréquentation supérieure à **100 000 visiteurs**
- L'exposition Dior à Châtillon sur Seine a permis une fréquentation du musée **en hausse de plus de 67%** par rapport à 2024.

Vélo et randonnée pédestre

Sources : Éco-compteurs du Conseil départemental de la Côte-d'Or, traitement par Côte-d'Or Attractivité.

La fréquentation des véloroutes :

- **Le long de la voie des vignes**, tous les éco-compteurs sont à la hausse : **le Château du Clos de Vougeot** comptabilise 31 593 passages, soit une hausse de 4% par rapport à 2024. **La voie des vignes à Volnay** voit sa fréquentation augmenter de 5% en 2025 par rapport à 2024. **La voie verte à Santenay** comptabilise 29 625 passages, soit une hausse de 8% par rapport à 2024.

Le long du canal de Bourgogne : la véloroute à Nogent-les-Montbard enregistre une fréquentation en légère hausse de 3% par rapport à 2024. Même constat pour **la véloroute à Créancey** avec +2%. **La véloroute à Velars-sur-Ouche** voit sa fréquentation baisser de -12%, mais reste la véloroute la plus fréquentée en Côte-d'Or, avec 94 172 passages en 2025. **L'écompteur de Thorey-en-Plaine** enregistre une légère baisse de -4% par rapport à 2024.

- **Le long de la Saône** : Les éco-compteurs de **la voie bleue à Saint-Symphorien-sur-Saône et à Oisilly** sont stables par rapport à 2024 avec respectivement 31 406 passages et 5 725 passages en 2025. L'éco-compteur **de la voie bleue à Pontailier-sur-Saône** enregistre près de 9 000 passages en 2025 (*résultat non comparable avec 2024 car travaux sur l'itinéraire*).

La fréquentation des sentiers de randonnée pédestre :

- **Les éco-compteurs de la Réserve du Val Suzon** sont en augmentation en 2025 avec **la fontaine de Jouvence** +19%, **le parking de Jouvence** (entrées + sorties) +2%, **le « VTT parcelle 124 »** +1%, **le Belvédère de Saint-Fol** +34%, **l'entrée roche Château** +9%, **le Sainte Foy** +17%. **L'aire des Chenaux** enregistre 21 438 passages en 2025, cet éco-compteur a été installé fin 2024. Le seul éco-compteur en baisse est **le Chatelet d'Étaules** avec -18%.

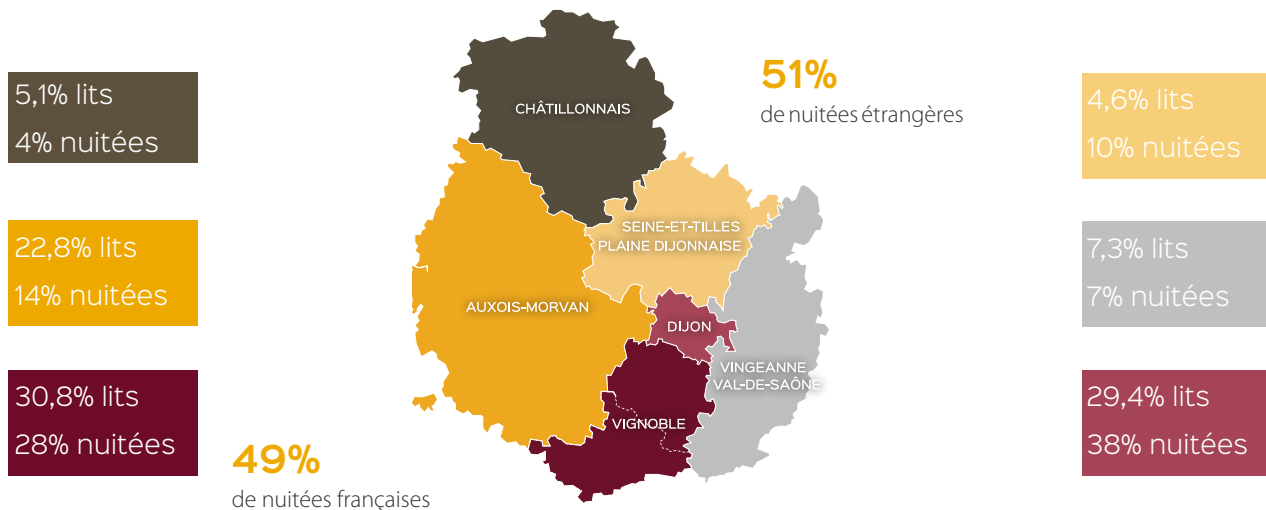
Données économiques

- Retombées économiques totales : 1,3 milliard d'euros (4,9 Md en BFC) soit 27 % de la BFC.
- La Côte-d'Or : 47^{ème} département au national (le 1^{er} en Bourgogne Franche-Comté).
- Nombre d'emplois liés au tourisme : 12 000
- Retombées par habitant : 2417 euros (moyenne BFC = 1754). (Source : ADN Tourisme 2022)

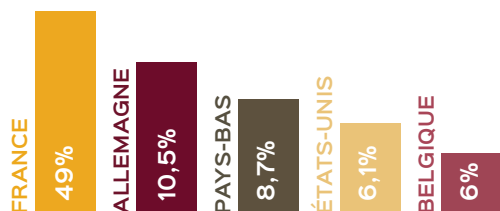
- Les investissements touristiques se montent à 91,7 M€ en Côte-d'Or, soit 27,6 % du montant total de la BFC (332 M€ en moyenne annuelle en BFC)
- La Côte-d'Or surperforme en termes d'investissement en hébergement marchand, avec une augmentation de + 33 % depuis 2017-2019. Tous les autres départements sont en baisse sur ce critère. (Source : CRT BFC - 2024)

Répartition des lits marchands et nuitées

Sources : Flux Vision Tourisme Orange 2025 et le parc hébergements 2025 en Côte-d'Or



Top 5 nationalités



Top 5 départements



Nuitées touristiques

Sources : Flux Vision Tourisme Orange

Méthodologie : Flux Vision Tourisme est une solution d'observation de la fréquentation touristique basée sur la téléphonie mobile. Cette méthode comptabilise l'ensemble des nuitées touristiques d'un territoire donné, sans distinction entre les hébergements marchands et non-marchands.

Nuitées 2025	Nuitées Français	% FR	Nuitées Étrangères	% ETR	Nuitées Totales	% / 2024
Janvier	393 539	48%	427 919	52%	821 458	2,7%
Février	419 112	52%	393 832	48%	812 944	0,2%
Mars	444 622	50%	452 272	50%	896 894	-17,4%
Avril	645 056	51%	621 906	49%	1 266 962	8,7%
Mai	699 263	49%	713 538	51%	1 412 801	-7,1%
Juin	622 031	44%	807 327	56%	1 429 358	4,2%
Juillet	756 221	44%	978 652	56%	1 734 873	-6,7%
Août	904 270	49%	937 281	51%	1 841 551	-3,5%
Septembre	692 180	47%	772 640	53%	1 464 820	-13,6%
Octobre	613 956	49%	634 388	51%	1 248 344	-3,78%
Novembre	506 391	54%	427 046	46%	933 437	-5,38%
Décembre	720 525	60%	471 717	40%	1 192 242	-0,08%
Total	7 417 166	49%	7 648 821	51%	15 065 987	-4,17%

- Le nombre de nuitées totales en Côte-d'Or se monte à **15,1 millions**.
- La fréquentation touristique totale est **en baisse de 4%** par rapport à 2024, année qui était exceptionnelle en termes de fréquentation, qui a notamment bénéficié **de l'effet Tour de France et Jeux Olympiques**.
- Pratiquement tous les mois de l'année sont en baisse, exception faite principalement d'avril et juin.
- Comme en 2024, la part de la fréquentation étrangère est supérieure à celle de la fréquentation française (51%).
- La clientèle française est en baisse **de -3%** ; la clientèle étrangère est en baisse **de -5%**. Toutes les nationalités du top 10 sont en baisse.
- Après une embellie depuis dix ans en Côte-d'Or, on retrouve cette année la fréquentation de 2022, très bonne année néanmoins.

Hôtellerie

Sources : enquête hôtelière INSEE / Secrétariat d'État au tourisme avec le soutien financier de BFC Tourisme et de l'État. Traitement par Côte-d'Or Attractivité

1 966 581 arrivées totales

2 691 677 nuitées totales (+5%) dont **42%** étrangères

53,2% part de marché Côte-d'Or / Bourgogne

61% taux d'occupation et une durée moyenne de séjour **de 1,3**

Top 3 de la clientèle étrangère



Hébergements locatifs Gîtes de France

Sources : Les gîtes de France de Côte-d'Or sont regroupés dans la centrale de réservation avec la Nièvre, l'Yonne et la Haute-Saône

152 862 nuitées totales dans les Gîtes de France (-7,8%)

73% des nuitées sont françaises.

Top 3 des nationalités étrangères : **Belgique, Pays-Bas, Allemagne**

Camping

Sources : enquête hôtellerie plein air INSEE / Secrétariat d'État au tourisme avec le soutien financier de BFC Tourisme et de l'État. Traitement par Côte-d'Or Attractivité

206 006 arrivées totales

486 306 nuitées totales (+8,7%) dont **51,5%** étrangères

29% part de marché Côte-d'Or / Bourgogne

37,8% taux d'occupation et une durée moyenne de séjour **de 2,8 nuits**

Top 3 de la clientèle étrangère



Hébergements locatifs Airbnb

Sources : Panda, portail Airbnb

988 274 nuitées en Côte-d'Or et **1 335** résidences principales en location sur Airbnb

70% des nuitées sont françaises.

Durée moyenne de séjour **de 2,4 nuits**

Top 3 des nationalités étrangères : **Belgique, Pays-Bas, Allemagne**

En conclusion

- Malgré un volume de nuitées global à la baisse en 2025, qui s'explique notamment par une très bonne année 2024 (Tour de France et flamme olympique) tous les autres indicateurs sont à la hausse.
- L'hôtellerie et l'hôtellerie de plein air connaissent une hausse de respectivement 5% et 8%, les hébergements locatifs sont en baisse.
- Les retombées économiques sur le territoire se montent à plus de 1,3 milliard d'euros, ce qui place la Côte-d'Or au 47^{ème} rang national et au 10^{ème} rang des départements hors Paris/Ile de France, littoral ou montagne.
- On note la poursuite d'investissements importants en hôtellerie en particulier, avec des projets ouverts au cours du 1^{er} semestre 2026 ou encore en cours.



CS 13501 - 21 035 Dijon Cedex
tél : 03 80 63 69 49
mail : c.guerel@lacotedorjadore.com

COMMUNICATION PROFESSIONNELLE

Site internet : <https://www.cotedor-attractivite.com>
<https://www.linkedin.com/company/cote-dor-attractivite>
Base de données : pros-decibelles-data.tourinsoft.com



COMMUNICATION GRAND PUBLIC

Site portail grand public : www.lacotedorjadore.com
<https://www.routedesgrandsrusdebουργogne.com>
<https://www.vivre-en-cotedor.com>
<https://www.facebook.com/lacotedorjadore>
https://www.instagram.com/la_cote_dor_jadore
<https://www.lacotedorjadore.com/newsletter>
https://twitter.com/CO_Attractivite



APPLICATION BALADES EN BOURGOGNE

Téléchargement gratuit sur l'App Store et Google Play

